



ФЕДЕРАЛЬНАЯ СЛУЖБА  
ГОСУДАРСТВЕННОЙ СТАТИСТИКИ

# О возрастном-половом составе населения Белгородской области



на 1 января 2022 года



ФЕДЕРАЛЬНАЯ СЛУЖБА  
ГОСУДАРСТВЕННОЙ СТАТИСТИКИ

# О возрастном-половом составе населения Белгородской области

на 1 января 2022 года

01

ВОЗРАСТНО-ПОЛОВАЯ СТРУКТУРА  
НАСЕЛЕНИЯ

02


РАСПРЕДЕЛЕНИЕ ЧИСЛЕННОСТИ НАСЕЛЕНИЯ  
ПО ОСНОВНЫМ ВОЗРАСТНЫМ ГРУППАМ

03

ДОЛЯ ОСНОВНЫХ ВОЗРАСТНЫХ ГРУПП В  
ОБЩЕЙ ЧИСЛЕННОСТИ НАСЕЛЕНИЯ



# ВОЗРАСТНО-ПОЛОВАЯ СТРУКТУРА НАСЕЛЕНИЯ



ВОЗРАСТ, ЛЕТ



**121,4** ТЫС. ЧЕЛ.  
СТАРШЕ  
ТРУДОСПОСОБНОГО  
ВОЗРАСТА

**30,2%**

**69,8%**

**280,4** ТЫС. ЧЕЛ.  
СТАРШЕ  
ТРУДОСПОСОБНОГО  
ВОЗРАСТА



**455,3** ТЫС. ЧЕЛ.  
В ТРУДОСПОСОБНОМ  
ВОЗРАСТЕ

**52,2%**

**47,8%**

**416,6** ТЫС. ЧЕЛ.  
В ТРУДОСПОСОБНОМ  
ВОЗРАСТЕ

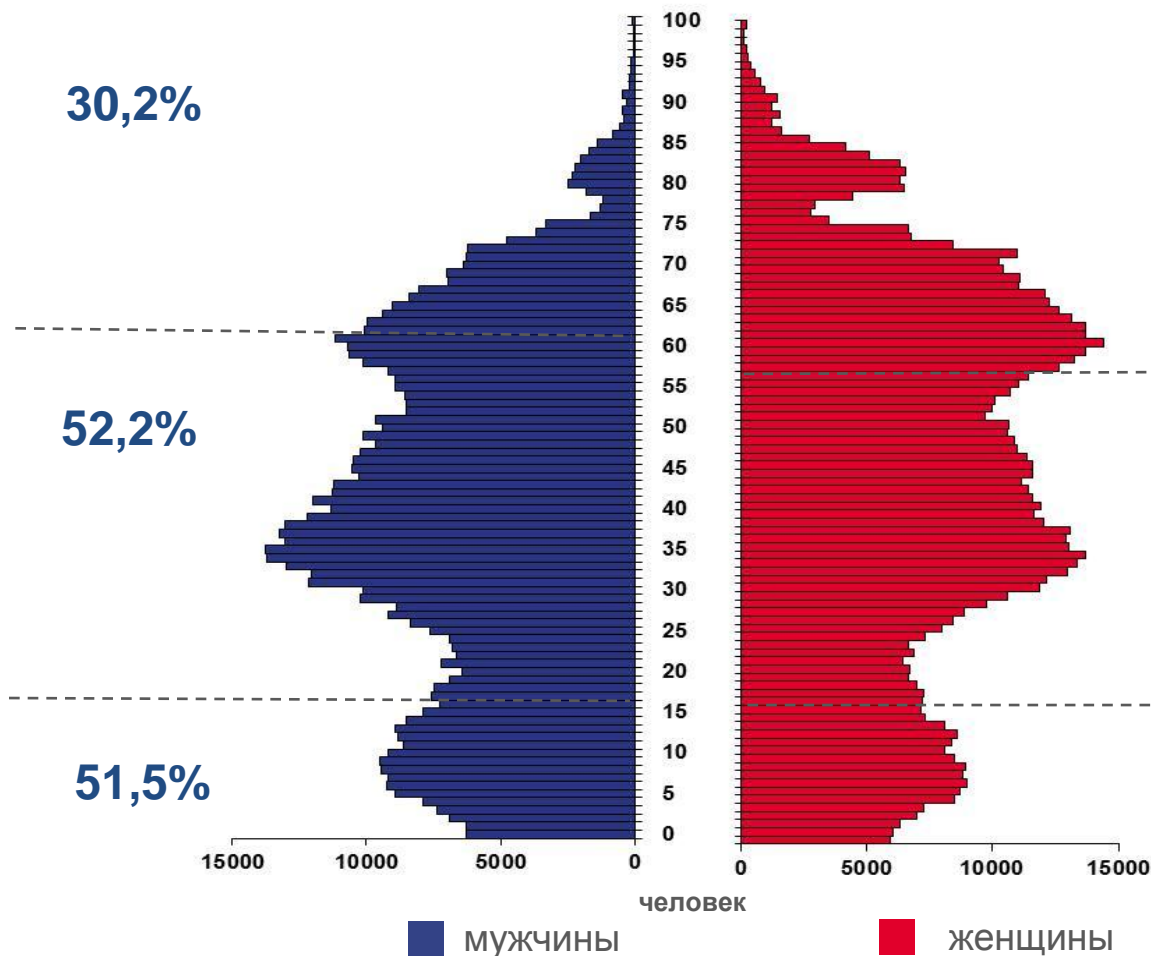


**132,9** ТЫС. ЧЕЛ.  
МОЛОЖЕ  
ТРУДОСПОСОБНОГО  
ВОЗРАСТА

**51,5%**

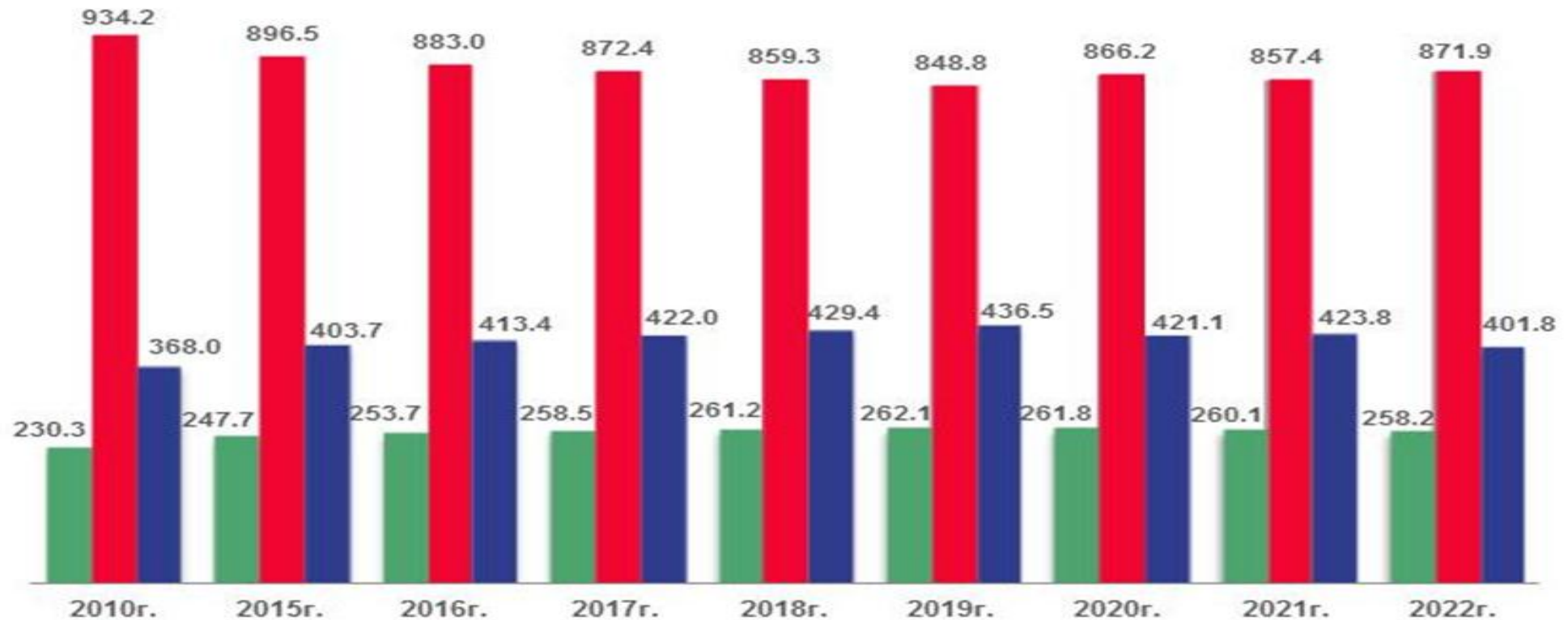
**48,5%**

**125,3** ТЫС. ЧЕЛ.  
МОЛОЖЕ  
ТРУДОСПОСОБНОГО  
ВОЗРАСТА



# РАСПРЕДЕЛЕНИЕ ЧИСЛЕННОСТИ НАСЕЛЕНИЯ ПО ОСНОВНЫМ ВОЗРАСТНЫМ ГРУППАМ

ТЫС. ЧЕЛОВЕК



■ МОЛОЖЕ ТРУДОСПОСОБНОГО  
ВОЗРАСТА

■ ТРУДОСПОСОБНОГО  
ВОЗРАСТА

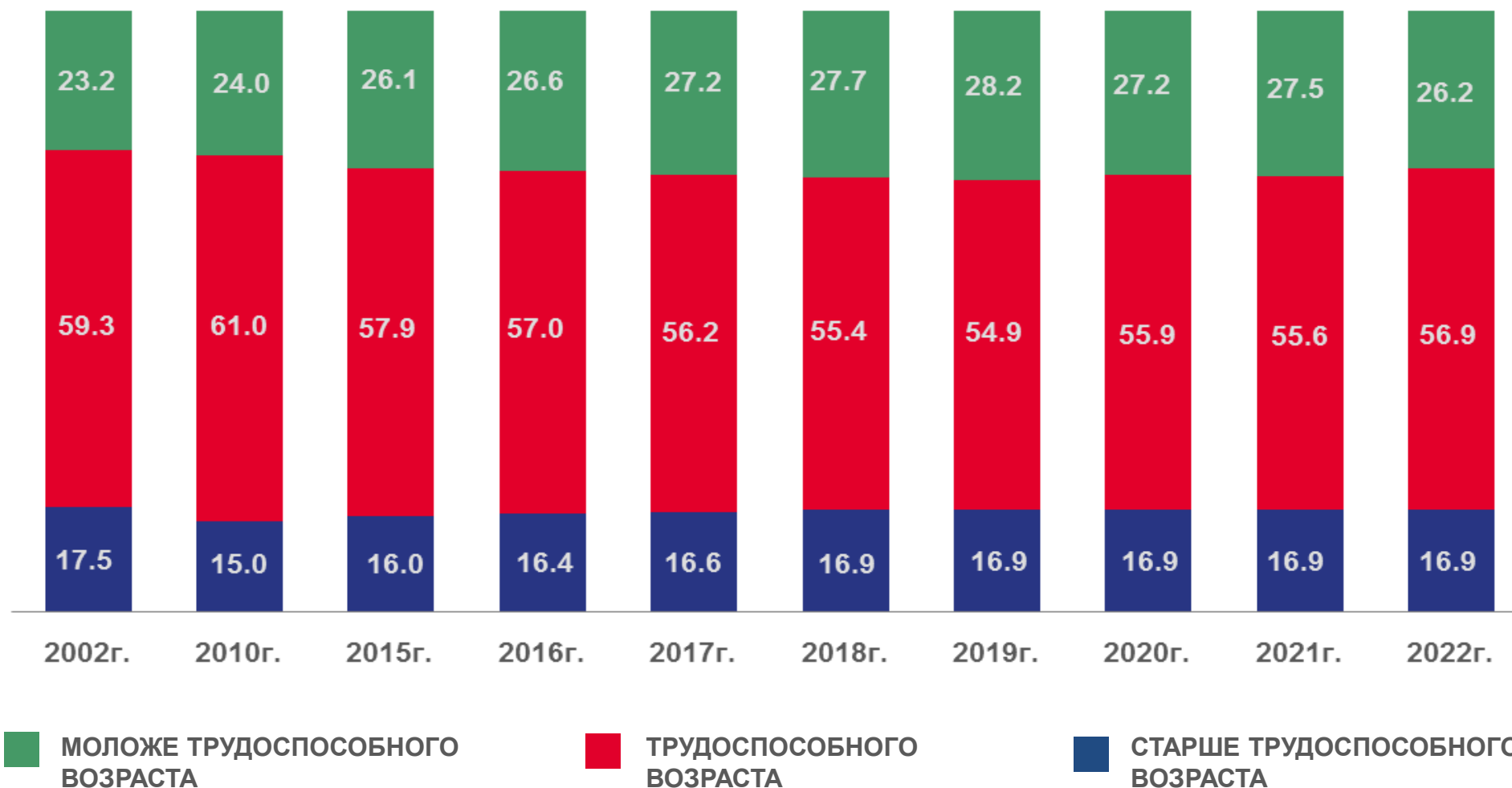
■ СТАРШЕ ТРУДОСПОСОБНОГО  
ВОЗРАСТА

2002г. – по итогам переписи населения на 9 октября, 2010г. – по итогам переписи населения на 14 октября, 2015-2022г. – по текущим оценкам на 1 января



# ДОЛЯ ОСНОВНЫХ ВОЗРАСТНЫХ ГРУПП В ОБЩЕЙ ЧИСЛЕННОСТИ НАСЕЛЕНИЯ

ПРОЦЕНТОВ



2002г. – по итогам переписи населения на 9 октября, 2010г. – по итогам переписи населения на 14 октября, 2015-2022гг. – по текущим оценкам на 1 января

